Datenblatt

FSC®-Label

21 x 10 mm

BEISPIEL FÜR HOCHFORMAT



BEISPIEL FÜR QUERFORMAT



ERKLÄRUNGEN

Informationsbereich
Dieser Bereich markiert geeignete Flächen zum Platzieren von Texten und Bildern.

Sicherheitsbereich (3 mm)
Platzieren Sie in diesen Bereich keine Texte und Informationen, um unerwünschten Anschnitt zu verhindern.

Beschnittzugabe (2 mm)
Ziehen Sie Hintergründe und randabfallende Bilder in diesen zusätzlichen Bereich hinaus, um weiße Ränder nach dem Schneiden zu vermeiden.

FSC®-Label
Der FSC®-Label Aufdruck (Beispiel auf Seite 2) erfolgt durch SAXOPRINT. Bitte platzieren Sie hier keine Texte. Hintergründe müssen aber angelegt werden, um weiße Ränder zu vermeiden.

1 **Abstand zum Rand**
5 mm unten links und unten rechts

FSC®-Label (21 x 10 mm)
Das FSC®-Label hat rundherum noch einen 1 mm Weißraum. Bitte wählen Sie, ob das FSC®-Label auf der Vorderseite, Rückseite, links unten oder rechts unten platziert werden soll.

Datenblatt

FSC®-Label

21 x 10 mm

Beispiel für 85 x 55 mm quer





FSC®-Label Platzierung: Rückseite, unten links

Beispiel für 55 x 85 mm hoch





FSC®-Label Platzierung: Vorderseite, unten rechts

FSC®-Label (21 x 10 mm)
Das FSC®-Label hat rundherum noch einen 1 mm Weißraum. Bitte wählen Sie, ob das FSC®-Label auf der Vorderseite, Rückseite, links unten oder rechts unten platziert werden soll.